



ÍNDICE SEBRAE
DE CONFIANÇA DOS
PEQUENOS NEGÓCIOS

SEBRAE MINAS, ABRIL DE 2021





ÍNDICE SEBRAE DE CONFIANÇA
DOS PEQUENOS NEGÓCIOS

Powered by 

© 2021. Serviço de Apoio às Micro e Pequenas Empresas de Minas Gerais – SEBRAE/MG

TODOS OS DIREITOS RESERVADOS

É permitida a reprodução total ou parcial, de qualquer forma ou por qualquer meio, desde que divulgada a fonte.

INFORMAÇÕES E CONTATOS

Serviço de Apoio às Micro e Pequenas Empresas de Minas Gerais – SEBRAE/MG
Unidade de Inteligência Empresarial
Av. Barão Homem de Melo, 329, Nova Granada – CEP 30.431-285 - Belo Horizonte - MG.
Telefone: 0800 570 0800 Home: www.sebrae.com.br/minasgerais.

SEBRAE/MG

Presidente do Conselho Deliberativo
ROBERTO SIMÕES

Unidade de Inteligência Empresarial
Gerente | FELIPE BRANDÃO DE MELO

Diretor Superintendente
AFONSO MARIA ROCHA

Equipe Técnica | PAOLA LA GUARDIA ZORZIN – Coordenação |
JOSÉ WALTER DE LIMA MOTA | JEFFERSON SOARES FERREIRA – Design

Diretor Técnico
JOÃO CRUZ REIS FILHO

Diretor de Operações
MARDEN MÁRCIO MAGALHÃES

139 ISCON Índice Sebrae de confiança dos pequenos negócios abril de 2021 / Serviço de Apoio às Micro e Pequenas Empresas de Minas Gerais. – Belo Horizonte: SEBRAE/MG, 2021.
68p.: il.

1. Pequenos negócios 2. Pesquisa. I. Serviço de Apoio às Micro e Pequenas Empresas de Minas Gerais. II. Título

CDU: 334.012.64:371.386

Sumário

1 INTRODUÇÃO **04**

1.1 Apresentação **05**

1.2 Interpretação do ISCON **07**

1.3 Cálculo do ISCON **08**

1.4 Resumo e Análise dos Resultados **09**

2 PRINCIPAIS RESULTADOS **12**

2.1 ISCON, IRE E IRS **13**

2.2 ISCON por Composição **14**

2.3 Evolução do ISCON, IRE e IRS **16**

2.4 ISCON por Setor **17**

2.5 ISCON por Porte **20**

3 OUTROS RESULTADOS **22**

3.1 ISCON por Género, Raça e Escolaridade **23**

3.2 Índices de Situação Recente **25**

3.3 Índices de Situação Esperada **35**

4 RESULTADOS POR REGIONAIS **43**

6 METODOLOGIA **56**

4.1 Interpretação dos Índices **57**

4.2 Cálculo dos Índices **62**

4.3 Metodologia da Pesquisa **66**

1 INTRODUÇÃO



1.1 Apresentação

A Pesquisa do ISCON - Índice Sebrae de Confiança dos Pequenos Negócios é realizada mensalmente pelo Sebrae Minas para a identificação do nível de confiança dos representantes de pequenos negócios de Minas Gerais. Como pequenos negócios, são considerados os microempreendedores individuais – MEI e as micro e pequenas empresas – MPE.

Acompanhar a evolução da confiança dos pequenos negócios é importante porque ela diz muito sobre o que se esperar da economia no futuro próximo. Quando os empresários estão confiantes e acreditam que a economia tende a crescer, acabam investindo mais em seus negócios, contratando novos empregados, comprando ou alugando novas instalações, máquinas, insumos etc. Esse movimento gera renda, com criação de emprego e compra e vendas de mais produtos e serviços. Portanto, a confiança, por si só, tem um papel significativo para influenciar positivamente ou negativamente o real desempenho futuro da economia.

A confiança dos pequenos negócios tem um impacto significativo, porque o conjunto do total de pequenos negócios possui grande relevância econômica. Os micro e pequenos negócios representam 99% dos estabelecimento formais, 58% os empregos com carteira assinada e 48% da massa salarial. Em 2017, contribuíram com 35% do produto interno bruto de Minas Gerais.

1.1

Este relatório apresenta os resultados do ISCON para abril de 2021. Foram entrevistados 1.416 representantes de pequenos negócios de Minas Gerais entre os dias 5 e 15 de abril.

A série histórica do indicador teve início em novembro de 2020. As coletas ocorrem sempre na primeira quinzena de cada mês.

A pesquisa fornece informações desagregadas por setor de atividade econômica – Comércio, Serviços, Indústria e Construção Civil, porte – MEI, Microempresa e Pequena Empresa, Regionais do estado de Minas Gerais e por algumas características do respondente (gênero, cor e escolaridade).

Em abril, os representantes de pequenos negócios de Minas Gerais continuaram pouco confiantes em relação às suas atividades e às condições econômicas. Foi o segundo mês sucessivo de queda no ISCON e o pior resultado do indicador no ano: 89. Em março, o índice já tinha sofrido uma piora expressiva, chegando a 92, 17 pontos abaixo que o de fevereiro.



1

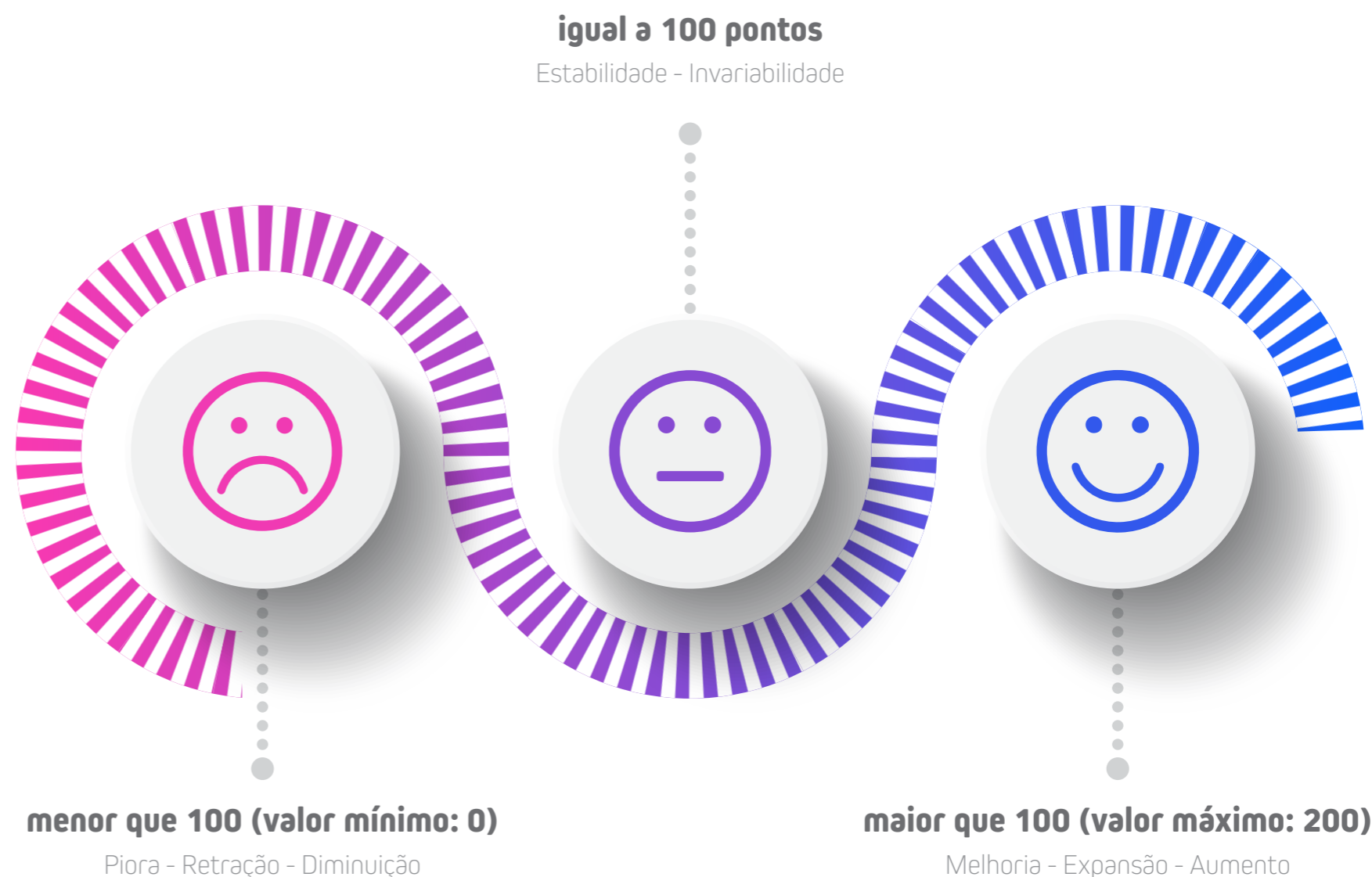
2

Interpretação do ISCON

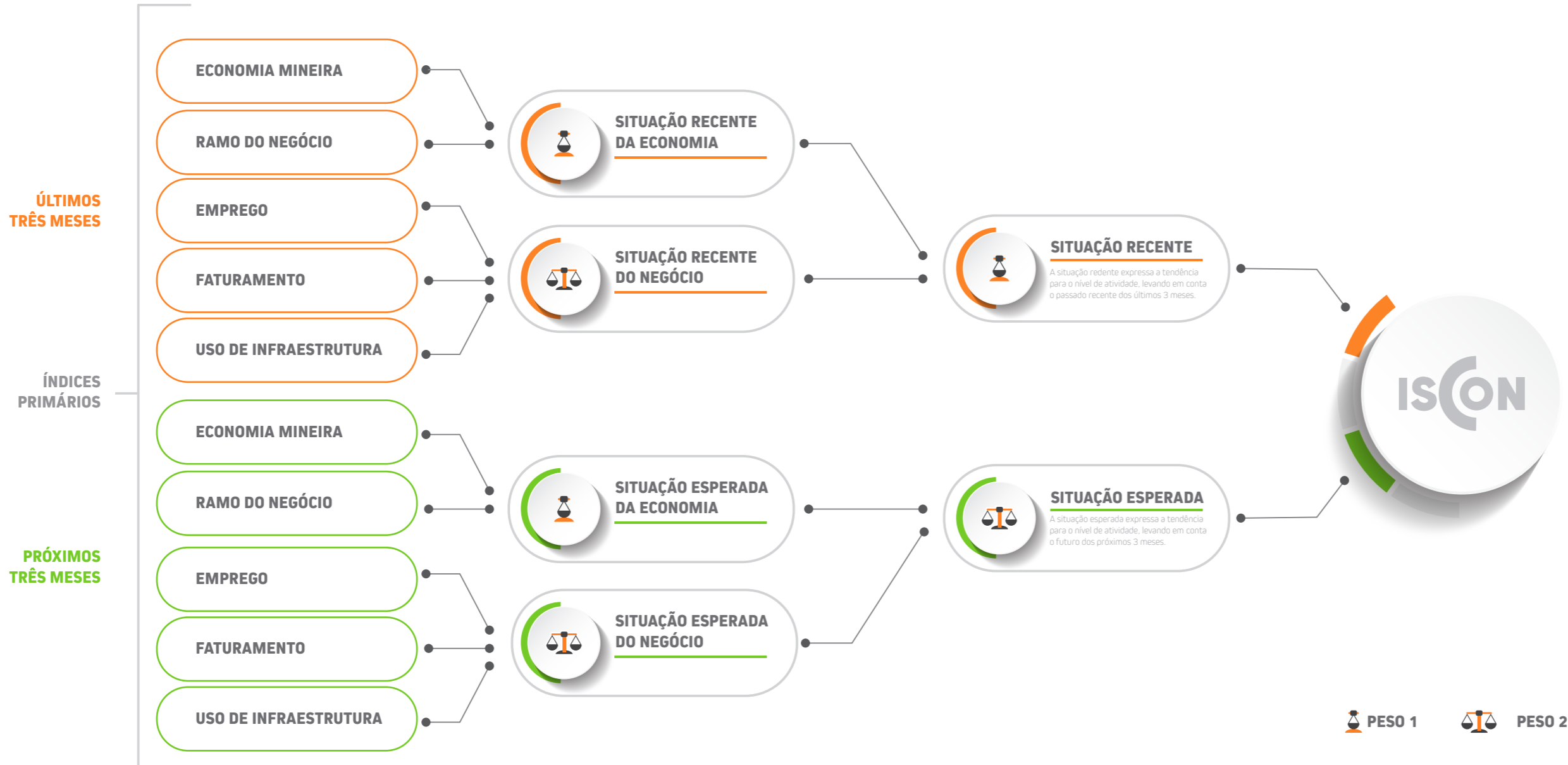
O valor do ISCON expressa a tendência de comportamento no nível de atividade econômica, considerando a situação recente (últimos 3 meses) e a esperada (próximos 3 meses). Seu resultado é afetado principalmente pelas expectativas dos empreendedores para com o nível de atividade do próprio negócio nos próximos três meses.

Um ISCON maior que 100 indica tendência de expansão da atividade; igual a 100, tendência de estabilidade da atividade; e, menor que 100, de retração da atividade.

A forma de interpretação de cada um dos índices que compõem o ISCON encontra-se na no capítulo 6 (página 56). Para todos eles, um resultado maior que 100 indica aumento ou melhoria; igual a 100, estabilidade; e, menor que 100, diminuição ou piora – com relação a cada item pesquisado.



1.3 Cálculo do ISCON



O cálculo detalhado do ISCON e dos demais índices estão apresentados no capítulo 6 (página 56).

1

4

Resumo e Análise dos Resultados

ISCON, ISR E ISE

O ISCON de abril é 89, indicando tendência a diminuição da atividade econômica.

O Índice de Situação Recente – ISR está em 49, o que indica que as condições e a situação dos negócios têm piorado nos últimos três meses, segundo a percepção dos empresários.

O Índice de Situação Esperada – ISE está em 109, significando que as expectativas são de que nos próximos três meses a situação econômica melhore um pouco.

Varição Mensal (mar/21 a abr/2021)

De março a abril de 2021, houve queda do ISCON em 3 pontos, variando de 92 a 89 pontos.

O Índice de Situação Recente – ISR diminuiu 11 pontos (de 60 para 49) e o Índice de Situação Esperada – ISE não se alterou, permanecendo em 109. Ou seja, os empreendedores acham que nos últimos três meses a piora foi ainda mais acentuada, porém continuam com a mesma expectativa de acontecer uma leve melhora nos próximos 3 meses. Apesar da diminuição considerável no ISR, o peso do ISE no ISCON é duas vezes maior, e por isso o ISCON não sofreu tanta alteração.

1.4

ISCON POR SETOR

A diferença da confiança da Construção Civil para com a confiança dos demais Setores Econômicos diminuiu bastante, porque esse Setor sofreu uma queda muito grande do ISCON, de 22 pontos. Mesmo assim, a Construção Civil segue como o Setor mais confiante (100), mas agora não mais com tendência de crescimento e sim de estabilidade. O ISCON de abril dos demais setores são de 94 para a Indústria, 89 para o Comércio e 85 para os Serviços.

A queda drástica da confiança do setor da Construção Civil certamente teve como uma causa importante o aumento da taxa Selic no meio do mês de março, que passou de 2% para 2,75% ao ano, uma variação maior que a esperada pelo mercado financeiro. Na ocasião, o Banco Central ainda deixou em aberto a possibilidade de um novo aumento da mesma magnitude na próxima reunião, marcada para dali a 45 dias (o que de fato se confirmou mais tarde). Quando a Selic aumenta, os juros bancários também crescem, e isso significa uma menor atratividade para a realização de empréstimos e, portanto, as empresas conseguem créditos bancários com maior dificuldade e, assim, também têm maior dificuldade de realizarem grandes investimentos na produção. O crédito mais caro também é pior para os clientes, pois os financiamentos imobiliários ficarão menos atrativos, diminuindo assim a demanda por imóveis.

Também pode ter contribuído para a queda da confiança da

Construção Civil o aumento do custo dos insumos, que já acontece desde início do ano passado, chegando inclusive a várias situações de desabastecimento. O Índice Nacional de Custo da Construção – M (INCC-M) subiu 2,00% em março, percentual superior ao apurado no mês anterior, quando o índice registrou taxa de 1,07%. Belo Horizonte foi uma das capitais que apresentou aumento na taxa de variação de março, em relação a fevereiro.

O Comércio, por sua vez, que tinha sido o setor com maior queda da confiança em março, foi o setor que registrou o maior aumento no ISCON em abril, ainda que bem discreto, de 2 pontos (87 a 89), puxado pelo crescimento de seu ISE, em 7 pontos. Isso provavelmente se relaciona ao fato de que em março houve um recrudescimento das medidas restritivas em o todo o estado e durante a primeira quinzena de abril várias cidades de Minas Gerais puderam sair da Onda Roxa. Então, várias atividades puderam voltaram a poder abrir as portas. Como a pesquisa anterior indicou, o Comércio havia sido então o setor mais afetado com as medidas restritivas.

1.4

ISCON POR PORTE

Por porte, também diminuem as diferenças no nível de confiança, uma vez que a Pequena Empresa apresentou a maior queda no ISCON, de 10 pontos (103 a 94), deixando assim de apresentar tendência de crescimento para indicar tendência de arrefecimento. Porém, ainda a Pequena Empresa continua como o segmento mais confiante. O indicador da microempresa permaneceu em 90, e o do MEI caiu de 91 para 88.

2

PRINCIPAIS RESULTADOS

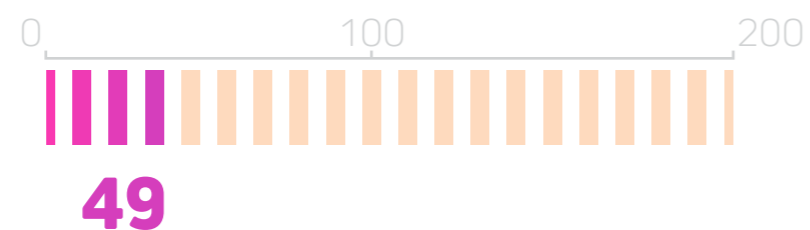


2.1 ISCON, IRE e IRS

RESULTADO GERAL - ABRIL DE 2021

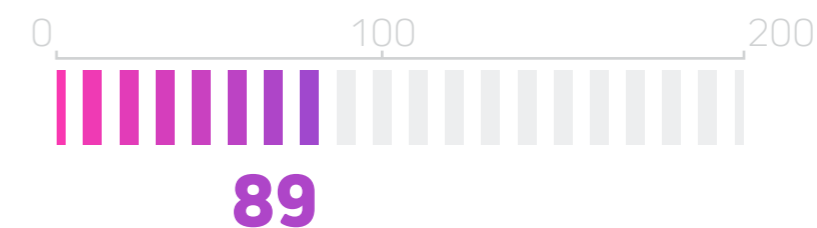
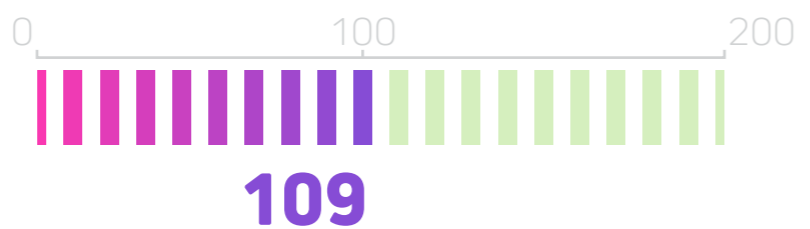
SITUAÇÃO RECENTE

ISR




SITUAÇÃO ESPERADA

ISE



2.2 ISCON por Composição

SITUAÇÃO RECENTE



ABR
2021

ISR - SITUAÇÃO RECENTE **49** **-11**

ISRN - SITUAÇÃO RECENTE - NEGÓCIO **57** **-11**

Emprego **70** **-10**

Faturamento **38** **-14**

Uso de Infraestrutura **63** **-9**

ISRE - SITUAÇÃO RECENTE - ECONOMIA **32** **-12**

Economia Mineira **20** **-12**

Ramo do Negócio **44** **-11**

ABR
2021

VARIAÇÃO
MENSAL

2.2

SITUAÇÃO ESPERADA



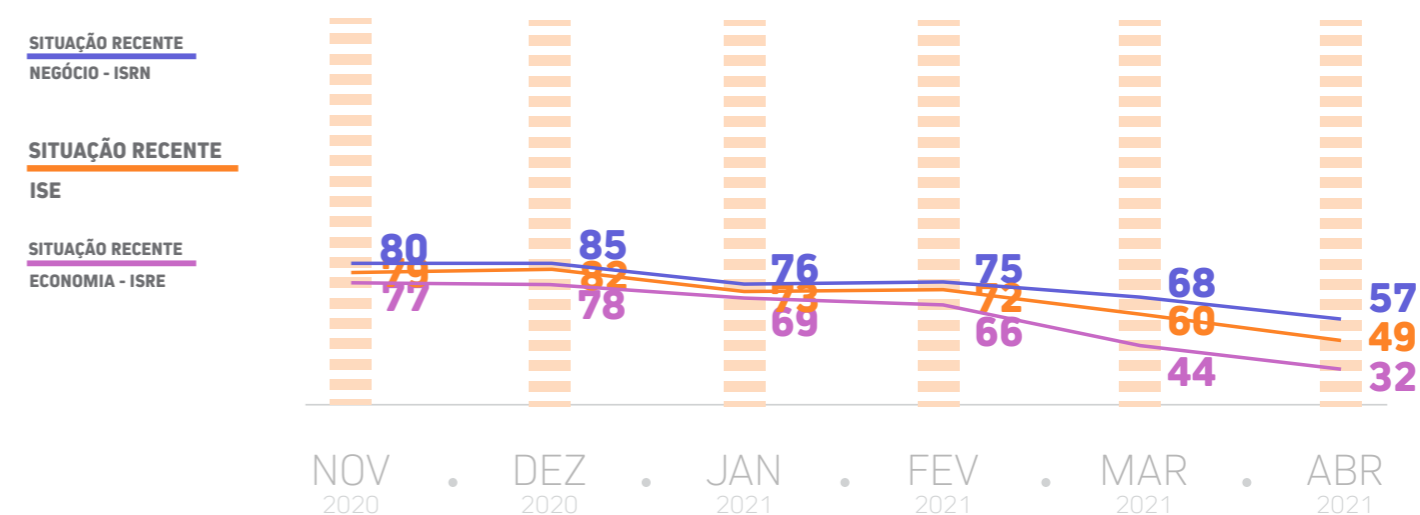
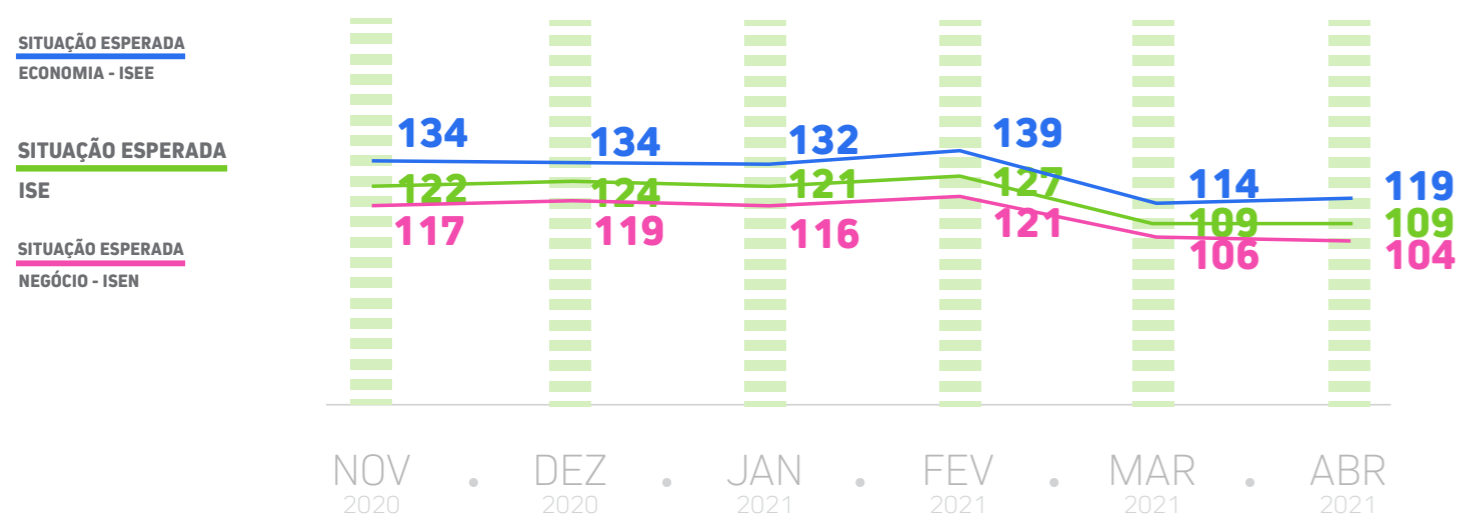
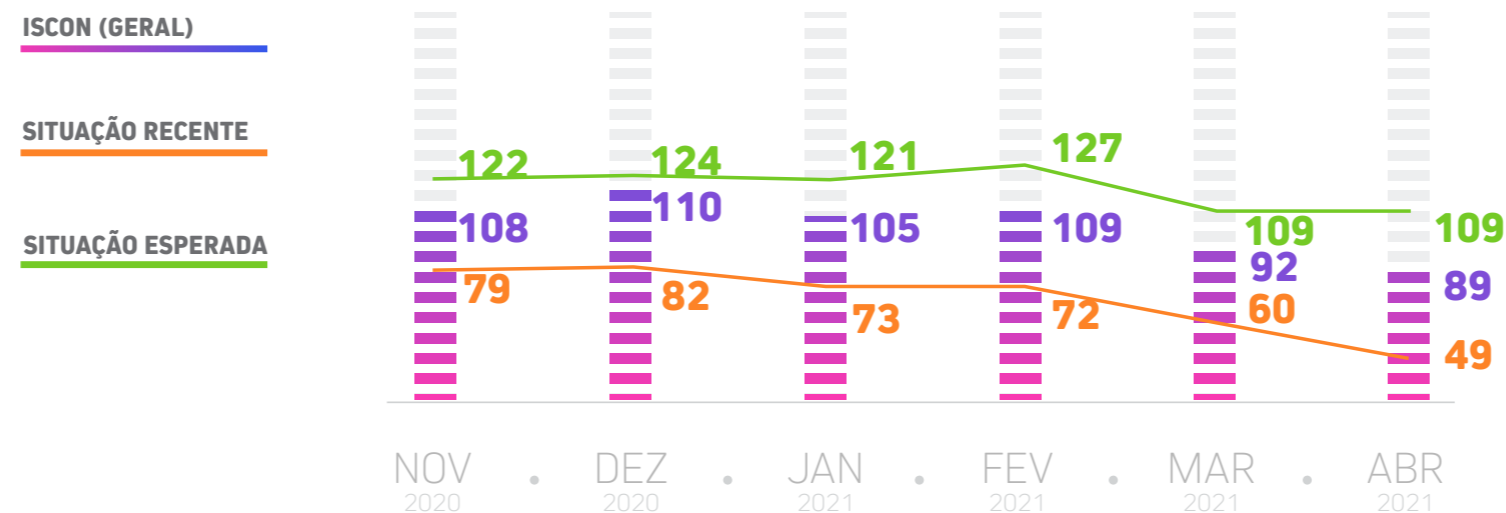
ABR
2021

ISE - SITUAÇÃO ESPERADA	109	1
ISEN - SITUAÇÃO ESPERADA - NEGÓCIO	104	-2
Emprego	97	-3
Faturamento	112	1
Uso de Infraestrutura	104	-3
ISEE - SITUAÇÃO ESPERADA - ECONOMIA	119	5
Economia Mineira	111	6
Ramo do Negócio	127	4

ABR
2021

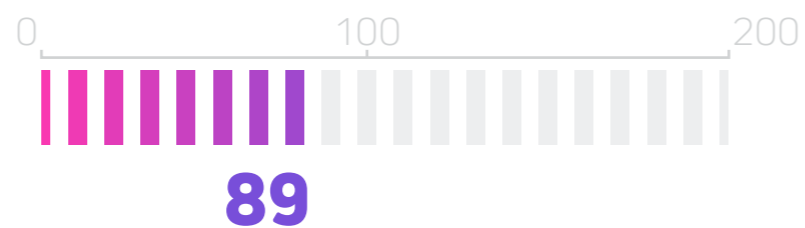
VARIAÇÃO
MENSAL

2.3 Evolução do ISCON, IRE e IRS

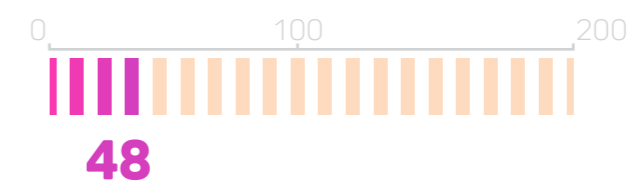


2.4 ISCON por Setor

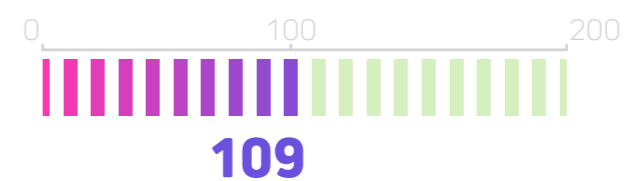
COMÉRCIO



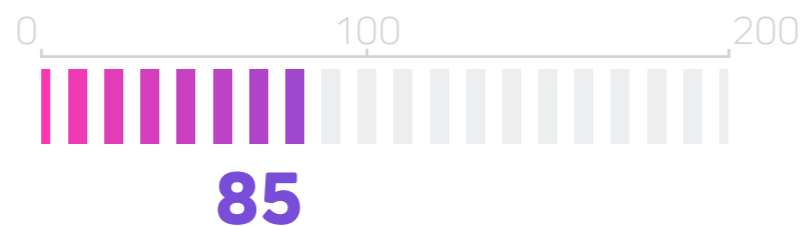
SITUAÇÃO RECENTE ISR



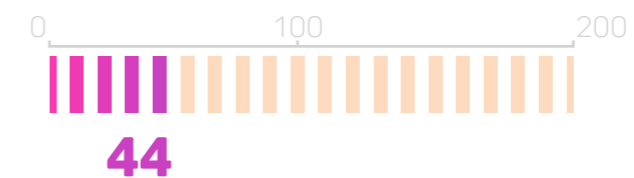
SITUAÇÃO ESPERADA ISE



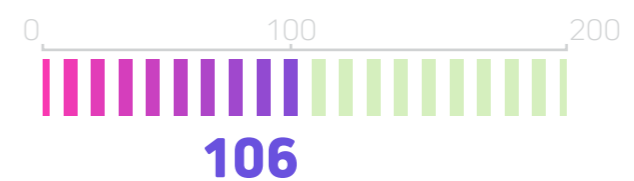
SERVIÇOS



SITUAÇÃO RECENTE ISR

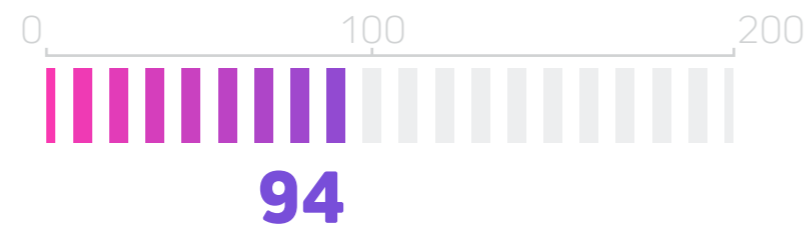


SITUAÇÃO ESPERADA ISE

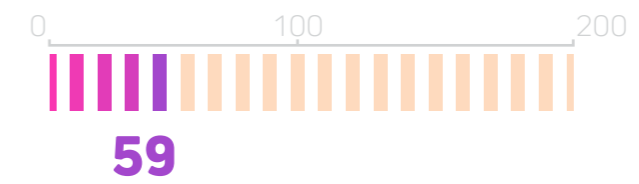


2.4

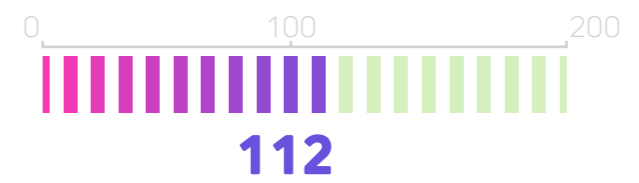
INDÚSTRIA



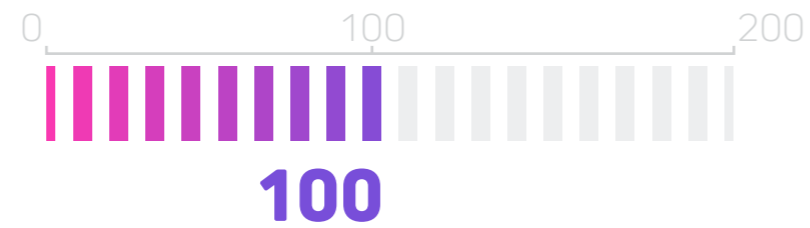
SITUAÇÃO RECENTE ISR



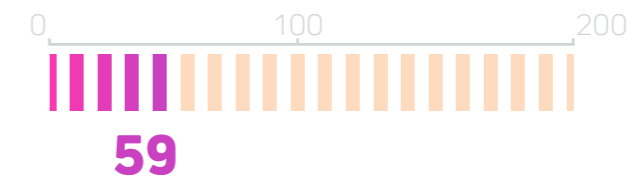
SITUAÇÃO ESPERADA ISE



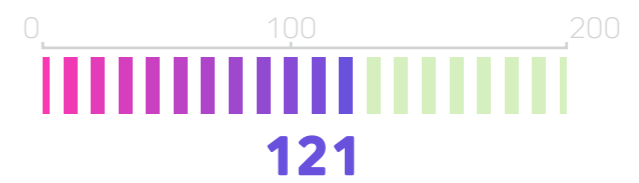
CONSTRUÇÃO CIVIL



SITUAÇÃO RECENTE ISR



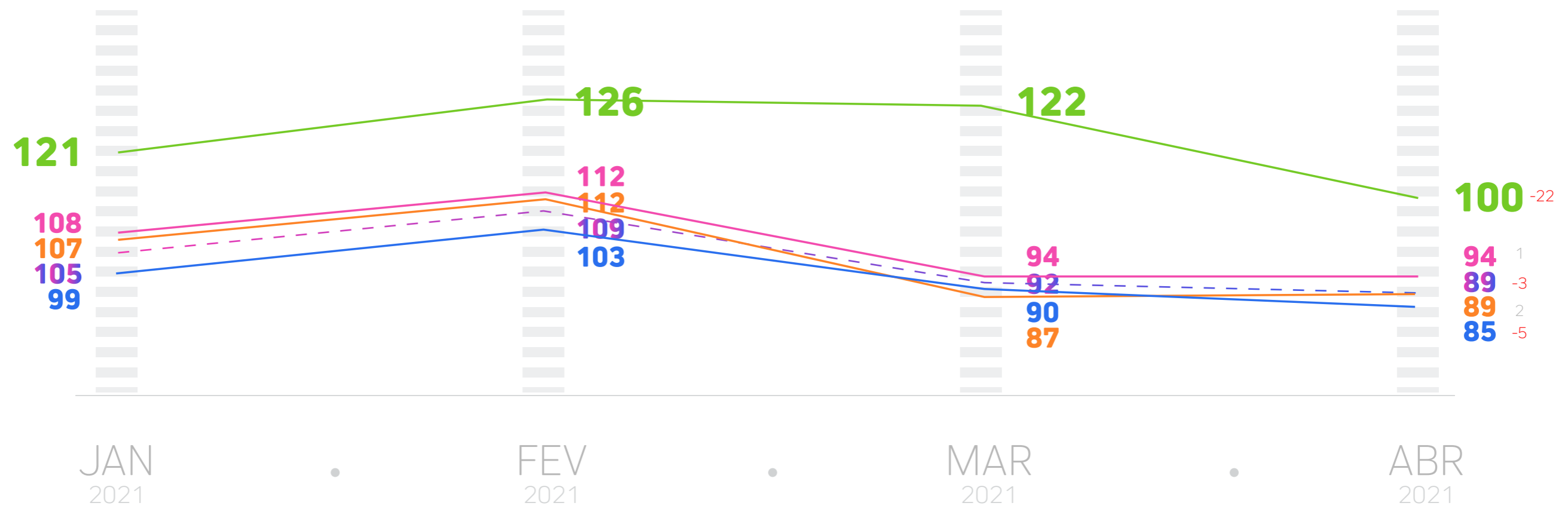
SITUAÇÃO ESPERADA ISE



2.4

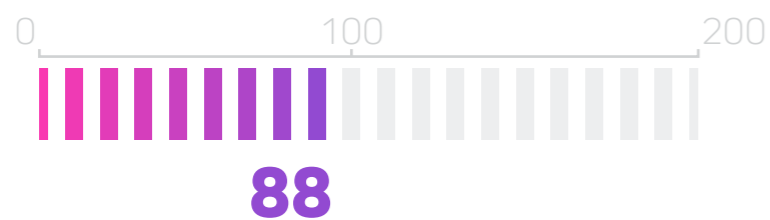
EVOLUÇÃO POR SETOR

- ISCON (GERAL)
- COMÉRCIO
- CONSTRUÇÃO CIVIL
- INDÚSTRIA
- SERVIÇOS



2.5 ISCON por Porte

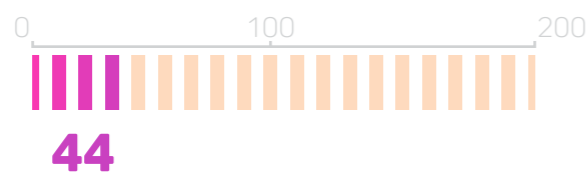
MEI



.....

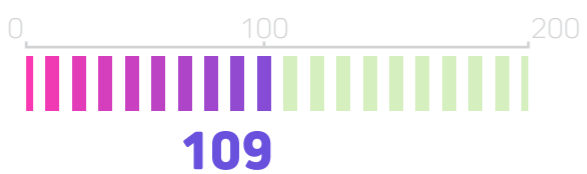
SITUAÇÃO RECENTE

ISR

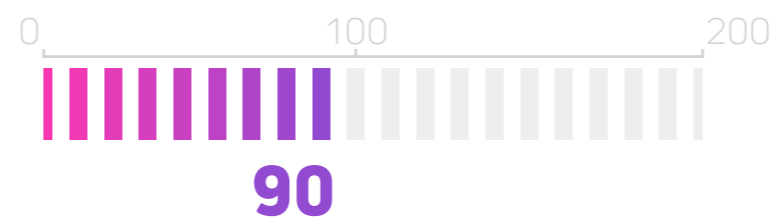


SITUAÇÃO ESPERADA

ISE



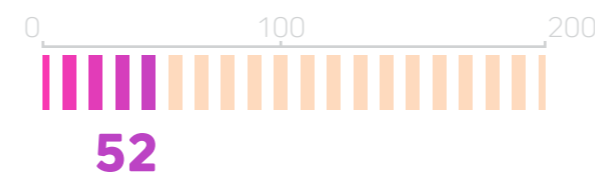
MICRO



.....

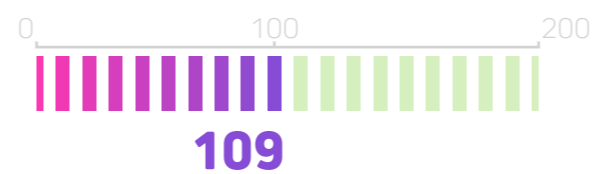
SITUAÇÃO RECENTE

ISR

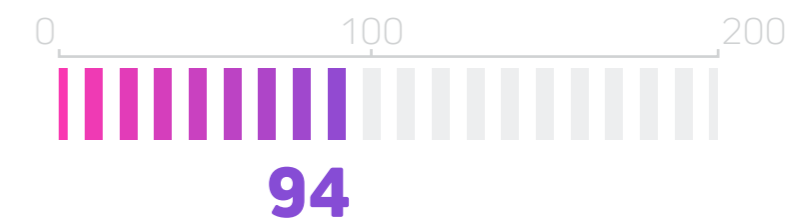


SITUAÇÃO ESPERADA

ISE



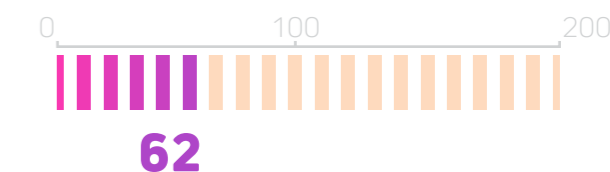
PEQUENA



.....

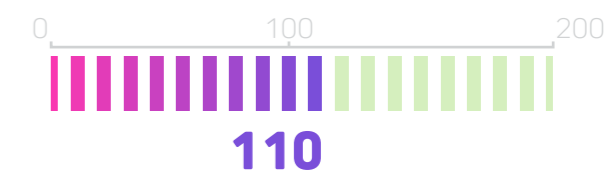
SITUAÇÃO RECENTE

ISR



SITUAÇÃO ESPERADA

ISE



2.5

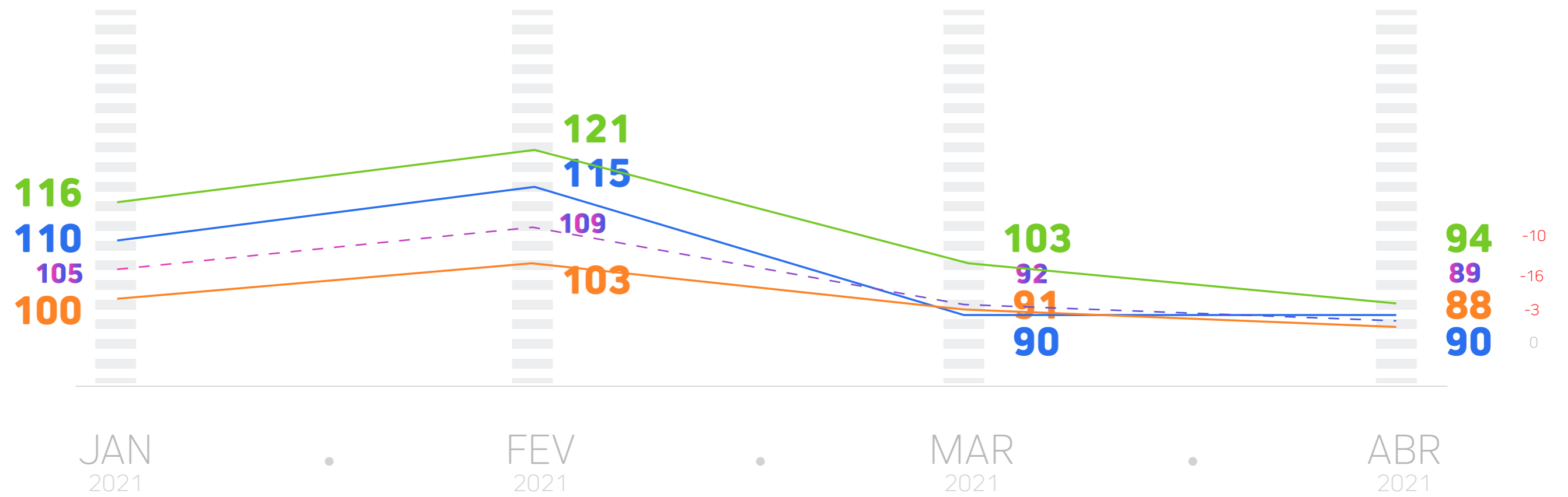
EVOLUÇÃO POR PORTE

ISCON (GERAL)

MEI

MICROEMPRESA

PEQUENA EMPRESA



3 OUTROS RESULTADOS

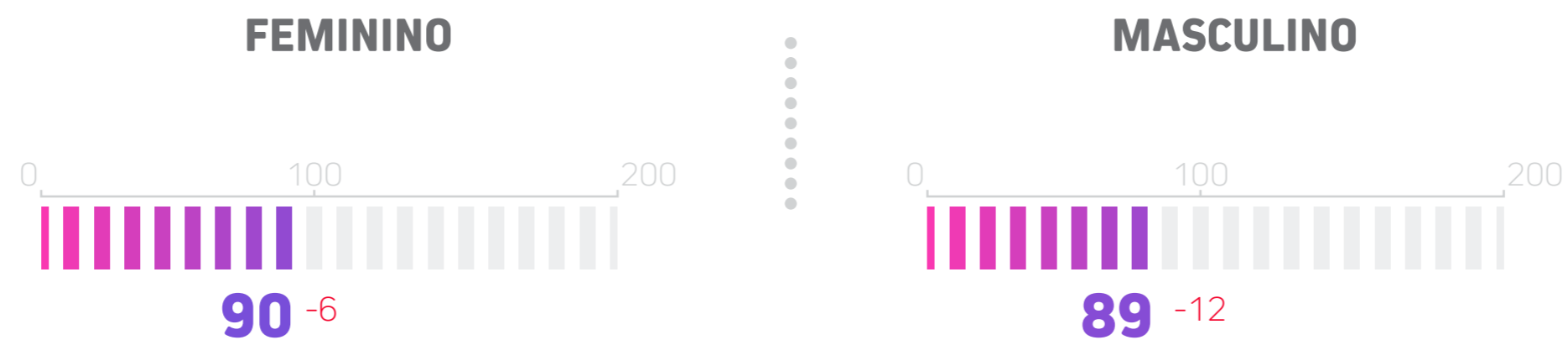


3

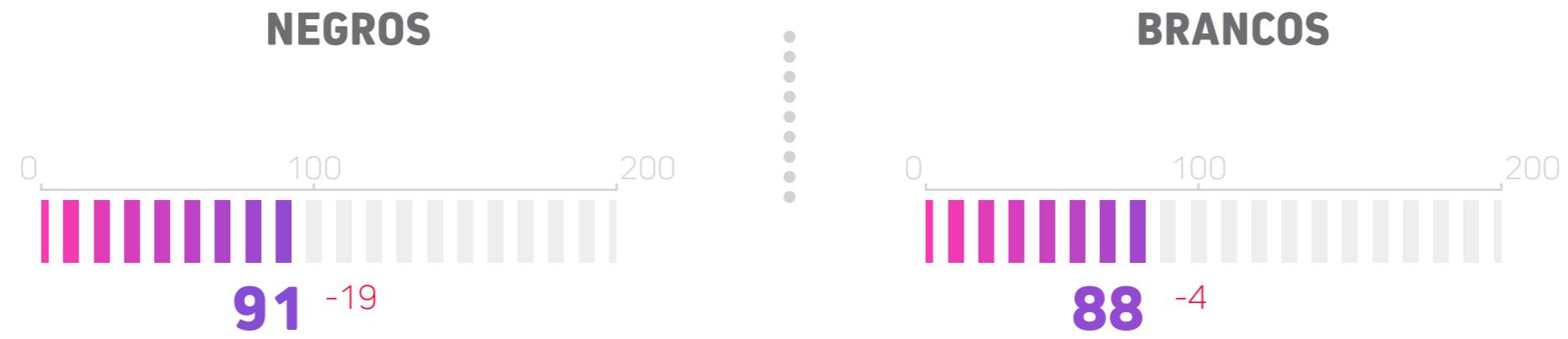
1

ISCON por Gênero, Raça e Escolaridade

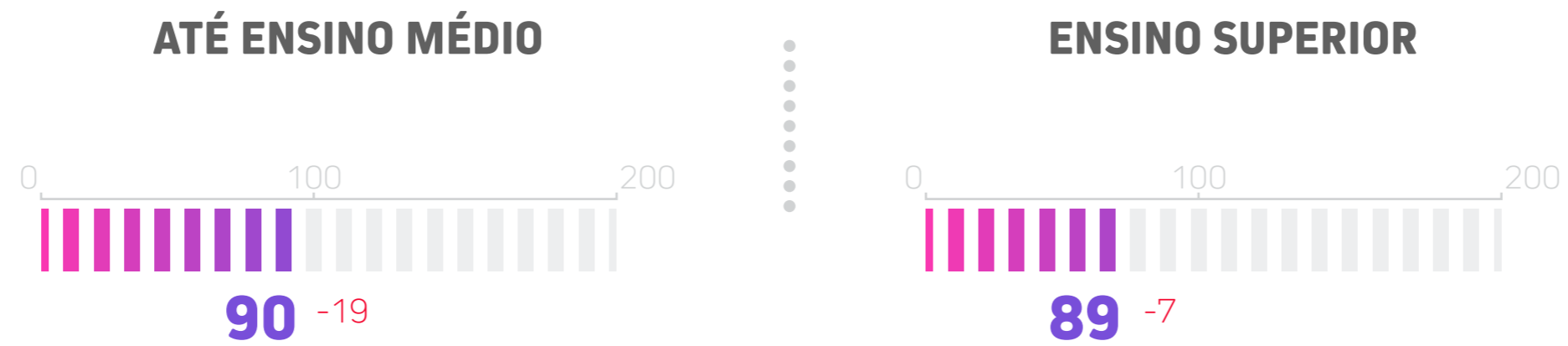
POR GÊNERO



POR RAÇA/COR



POR ESCOLARIDADE



3 2 Índices de Situação Recente



ABR
2021

ISR - SITUAÇÃO RECENTE **49** **-11**

ISRN - SITUAÇÃO RECENTE - NEGÓCIO **57** **-11**

Emprego **70** **-10**

Faturamento **38** **-14**

Uso de Infraestrutura **63** **-9**

ISRE - SITUAÇÃO RECENTE - ECONOMIA **32** **-12**

Economia Mineira **20** **-12**

Ramo do Negócio **44** **-11**

ABR
2021

VARIAÇÃO
MENSAL

ISR

Por Segmentos

POR PORTE

Microempresa	52	-8
Pequena Empresa	62	-22
MEI	44	-10

POR SETOR

Indústria	59	-4
Construção Civil	59	-24
Serviços	44	-12
Comércio	48	-10

ABR 2021 • VARIACÃO MENSAL

POR ESCOLARIDADE

Ensino Superior	53	-18
Ensino Médio	44	-35

POR RAÇA/COR

Negro	47	-31
Branco	51	-20

POR GÊNERO

Homem	52	-23
Mulher	42	-25

ABR 2021 • VARIACÃO MENSAL

SITUAÇÃO RECENTE**NEGÓCIO - ISRN**

ISRN

Por Segmentos

POR PORTE

Microempresa	60	-8
Pequena Empresa	71	-22
MEI	51	-9

POR SETOR

Indústria	67	-4
Construção Civil	64	-20
Serviços	52	-12
Comércio	57	-10

ABR 2021 • VARIACÃO MENSAL

POR ESCOLARIDADE

Ensino Superior	62	-17
Ensino Médio	51	-35

POR RAÇA/COR

Negro	55	-31
Branco	60	-19

POR GÊNERO

Homem	60	-23
Mulher	52	-25

ABR 2021 • VARIACÃO MENSAL

SITUAÇÃO RECENTE
NEGÓCIO - ISRN

ISRN - EMPREGO

ISRN - EMPREGO

70

-10

POR PORTE

Microempresa

70

-8

Pequena Empresa

80

-23

MEI

67

-7

POR SETOR

Indústria

73

-4

Construção Civil

76

2

Serviços

67

-11

Comércio

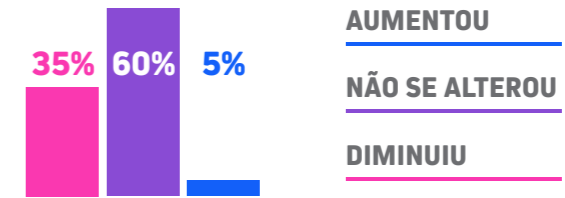
70

-13

ABR
2021

VARIAÇÃO
MENSAL

Composição:



POR ESCOLARIDADE

Ensino Superior

75

-14

Ensino Médio

63

-31

POR RAÇA/COR

Negro

68

-23

Branco

72

-16

POR GÊNERO

Homem

72

-20

Mulher

65

-25

ABR
2021

VARIAÇÃO
MENSAL

SITUAÇÃO RECENTE
NEGÓCIO - ISRN

ISRN - FATURAMENTO

ISRN - FATURAMENTO

41

-11

POR PORTE

Microempresa

70

-8

Pequena Empresa

58

-25

MEI

32

-12

POR SETOR

Indústria

53

-6

Construção Civil

52

-27

Serviços

33

-10

Comércio

35

-17

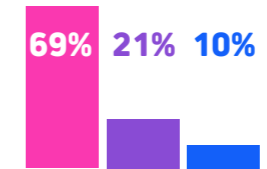
ABR
2021

VARIAÇÃO
MENSAL

Composição:



41



AUMENTOU

NÃO SE ALTEROU

DIMINUIU

POR ESCOLARIDADE

Ensino Superior

43

-23

Ensino Médio

32

-38

POR RAÇA/COR

Negro

36

-40

Branco

41

-23

POR GÊNERO

Homem

43

-28

Mulher

31

-24

ABR
2021

VARIAÇÃO
MENSAL

SITUAÇÃO RECENTE
NEGÓCIO - ISRN

ISRN - USO DE INFRA.

ISRN - USO DE INFRAESTRUTURA **63** **-9**

POR PORTE

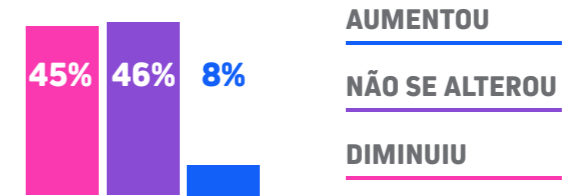
Microempresa	71	-5
Pequena Empresa	75	-17
MEI	55	-9

POR SETOR

Indústria	75	-3
Construção Civil	63	-33
Serviços	54	-13
Comércio	68	-2

ABR 2021 • VARIACÃO MENSAL

Composição:



POR ESCOLARIDADE

Ensino Superior	67	-13
Ensino Médio	57	-38

POR RAÇA/COR

Negro	60	-32
Branco	66	-17

POR GÊNERO

Homem	65	-21
Mulher	59	-26

ABR 2021 • VARIACÃO MENSAL

ISRE

Por Segmentos

POR PORTE

Microempresa	34	-8
Pequena Empresa	42	-22
MEI	28	-11

POR SETOR

Indústria	43	-3
Construção Civil	48	-33
Serviços	27	-13
Comércio	30	-9

ABR 2021 • VARIACÃO MENSAL

POR ESCOLARIDADE

Ensino Superior	34	-21
Ensino Médio	30	-33

POR RAÇA/COR

Negro	31	-32
Branco	34	-21

POR GÊNERO

Homem	37	-22
Mulher	24	-26

ABR 2021 • VARIACÃO MENSAL

ISRE - ECONOMIA MINEIRA

ISRE - ECONOMIA MINEIRA **20** **-12**

POR PORTE

Microempresa	21	-8
Pequena Empresa	30	-22
MEI	17	-12

POR SETOR

Indústria	28	-2
Construção Civil	32	-43
Serviços	16	-14
Comércio	18	-7

ABR 2021 • VARIACÃO MENSAL

Composição:



POR ESCOLARIDADE

Ensino Superior	21	-18
Ensino Médio	19	-31

POR RAÇA/COR

Negro	20	-22
Branco	20	-21

POR GÊNERO

Homem	25	-20
Mulher	10	-25

ABR 2021 • VARIACÃO MENSAL

ISRE - RAMO DO NEGÓCIO

ISRE - RAMO DO NEGÓCIO **44** **-11**

POR PORTE

Microempresa	48	-8
Pequena Empresa	55	-23
MEI	40	-9

POR SETOR

Indústria	58	-4
Construção Civil	65	-23
Serviços	39	-12
Comércio	41	-11

ABR 2021 • VARIACÃO MENSAL

Composição:



POR ESCOLARIDADE

Ensino Superior	47	-23
Ensino Médio	41	-35

POR RAÇA/COR

Negro	42	-41
Branco	47	-21

POR GÊNERO

Homem	49	-24
Mulher	37	-26

ABR 2021 • VARIACÃO MENSAL

3 2 Índices de Situação Esperada



ABR
2021

ISE - SITUAÇÃO ESPERADA **109** **1**

ISEN - SITUAÇÃO ESPERADA - NEGÓCIO **104** **-2**

Emprego **97** **-3**

Faturamento **112** **1**

Uso de Infraestrutura **104** **-3**

ISEE - SITUAÇÃO ESPERADA - ECONOMIA **119** **5**

Economia Mineira **111** **6**

Ramo do Negócio **127** **4**

ABR
2021

VARIAÇÃO
MENSAL

ISE

Por Segmentos

POR PORTE

Microempresa	109	+1
Pequena Empresa	110	-3
MEI	109	0

POR SETOR

Indústria	112	+3
Construção Civil	121	-21
Serviços	106	-1
Comércio	109	7

ABR 2021 • VARIACÃO MENSAL

POR ESCOLARIDADE

Ensino Superior	107	-2
Ensino Médio	113	-11

POR RAÇA/COR

Negro	113	-12
Branco	107	+3

POR GÊNERO

Homem	107	-7
Mulher	114	+3

ABR 2021 • VARIACÃO MENSAL

SITUAÇÃO ESPERADA**NEGÓCIO - ISEN**

ISEN

Por Segmentos

POR PORTE

Microempresa	106	+1
Pequena Empresa	109	-5
MEI	102	-2

POR SETOR

Indústria	106	0
Construção Civil	115	-20
Serviços	102	-3
Comércio	104	+4

ABR 2021 • VARIACÃO MENSAL

POR ESCOLARIDADE

Ensino Superior	104	-6
Ensino Médio	105	-16

POR RAÇA/COR

Negro	106	-19
Branco	103	-1

POR GÊNERO

Homem	103	-11
Mulher	107	-2

ABR 2021 • VARIACÃO MENSAL

SITUAÇÃO ESPERADA
NEGÓCIO - ISEN

ISEN - EMPREGO

ISEN - EMPREGO

97

-3

POR PORTE

Microempresa

100

+1

Pequena Empresa

103

-5

MEI

94

-4

POR SETOR

Indústria

100

+4

Construção Civil

113

-21

Serviços

93

-7

Comércio

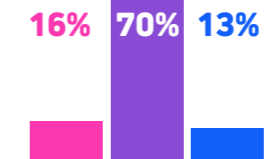
97

+3

ABR
2021

VARIAÇÃO
MENSAL

Composição:



AUMENTARÁ
NÃO SE ALTERARÁ
DIMINUIRÁ

POR ESCOLARIDADE

Ensino Superior

105

-8%

Ensino Médio

112

+2%

POR RAÇA/COR

Negro

116

+4%

Branco

100

-13%

POR GÊNERO

Homem

110

-6%

Mulher

100

-6%

ABR
2021

VARIAÇÃO
MENSAL

SITUAÇÃO ESPERADA
NEGÓCIO - ISEN

ISEN - FATURAMENTO

ISEN - FATURAMENTO

113

+1

POR PORTE

Microempresa

113

+3

Pequena Empresa

115

-5

MEI

111

+2

POR SETOR

Indústria

110

-7

Construção Civil

120

-15

Serviços

110

+1

Comércio

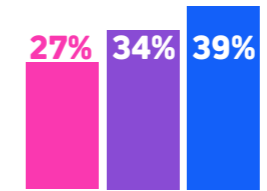
114

+8

ABR
2021

VARIAÇÃO
MENSAL

Composição:



AUMENTARÁ
NÃO SE ALTERARÁ
DIMINUIRÁ

POR ESCOLARIDADE

Ensino Superior

111

-5

Ensino Médio

114

-13

POR RAÇA/COR

Negro

114

-19

Branco

111

+2

POR GÊNERO

Homem

109

-11

Mulher

119

+6

ABR
2021

VARIAÇÃO
MENSAL

SITUAÇÃO ESPERADA
NEGÓCIO - ISEN

ISEN - USO DE INFRA.

ISEN - USO DE INFRAESTRUTURA **104** **-3**

POR PORTE

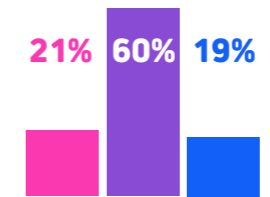
Microempresa	106	-1
Pequena Empresa	109	-4
MEI	102	-4

POR SETOR

Indústria	108	+2
Construção Civil	111	-24
Serviços	103	-3
Comércio	101	0

ABR 2021 • VARIACÃO MENSAL

Composição:



AUMENTARÁ
NÃO SE ALTERARÁ
DIMINUIRÁ

POR ESCOLARIDADE

Ensino Superior	103	-6
Ensino Médio	104	-19

POR RAÇA/COR

Negro	106	-19
Branco	102	-2

POR GÊNERO

Homem	104	-10
Mulher	104	-10

ABR 2021 • VARIACÃO MENSAL

ISEE

Por Segmentos

POR PORTE

Microempresa	115	+8
Pequena Empresa	111	-1
MEI	124	+5

POR SETOR

Indústria	124	+8
Construção Civil	133	-24
Serviços	114	+2
Comércio	120	+15

ABR 2021 • VARIACÃO MENSAL

POR ESCOLARIDADE

Ensino Superior	111	+5
Ensino Médio	130	0

POR RAÇA/COR

Negro	126	+1
Branco	114	+11

POR GÊNERO

Homem	114	+2
Mulher	130	+14

ABR 2021 • VARIACÃO MENSAL

SITUAÇÃO ESPERADA
ECONOMIA - ISEE

ISEE - ECONOMIA MINEIRA

ISEE - ECONOMIA MINEIRA

111

+6

POR PORTE

Microempresa **109** **+13**

Pequena Empresa **100** **-4**

MEI **116** **+5**

POR SETOR

Indústria **116** **+10**

Construção Civil **125** **+25**

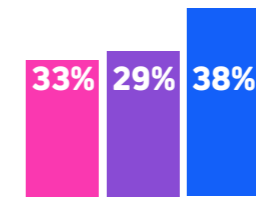
Serviços **108** **+6**

Comércio **110** **+11**

ABR
2021

VARIAÇÃO
MENSAL

Composição:



AUMENTARÁ

NÃO SE ALTERARÁ

DIMINUIRÁ

POR ESCOLARIDADE

Ensino Superior **101** **+4**

Ensino Médio **125** **0**

POR RAÇA/COR

Negro **117** **+1**

Branco **107** **+11**

POR GÊNERO

Homem **106** **0**

Mulher **122** **+17**

ABR
2021

VARIAÇÃO
MENSAL

SITUAÇÃO ESPERADA
ECONOMIA - ISEE

ISEE - RAMO DO NEGÓCIO

ISEE - RAMO DO NEGÓCIO

127

+4

POR PORTE

Microempresa

121

+3

Pequena Empresa

121

+3

MEI

132

+5

POR SETOR

Indústria

133

+6

Construção Civil

141

-23

Serviços

120

-3

Comércio

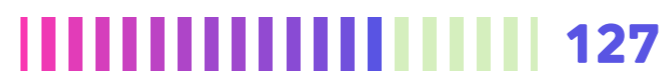
131

+18

ABR
2021

VARIAÇÃO
MENSAL

Composição:



21% 30% 49%

AUMENTARÁ

NÃO SE ALTERARÁ

DIMINUIRÁ

POR ESCOLARIDADE

Ensino Superior

122

+7

Ensino Médio

135

0

POR RAÇA/COR

Negro

134

+1

Branco

121

+11

POR GÊNERO

Homem

122

+3

Mulher

137

+11

ABR
2021

VARIAÇÃO
MENSAL

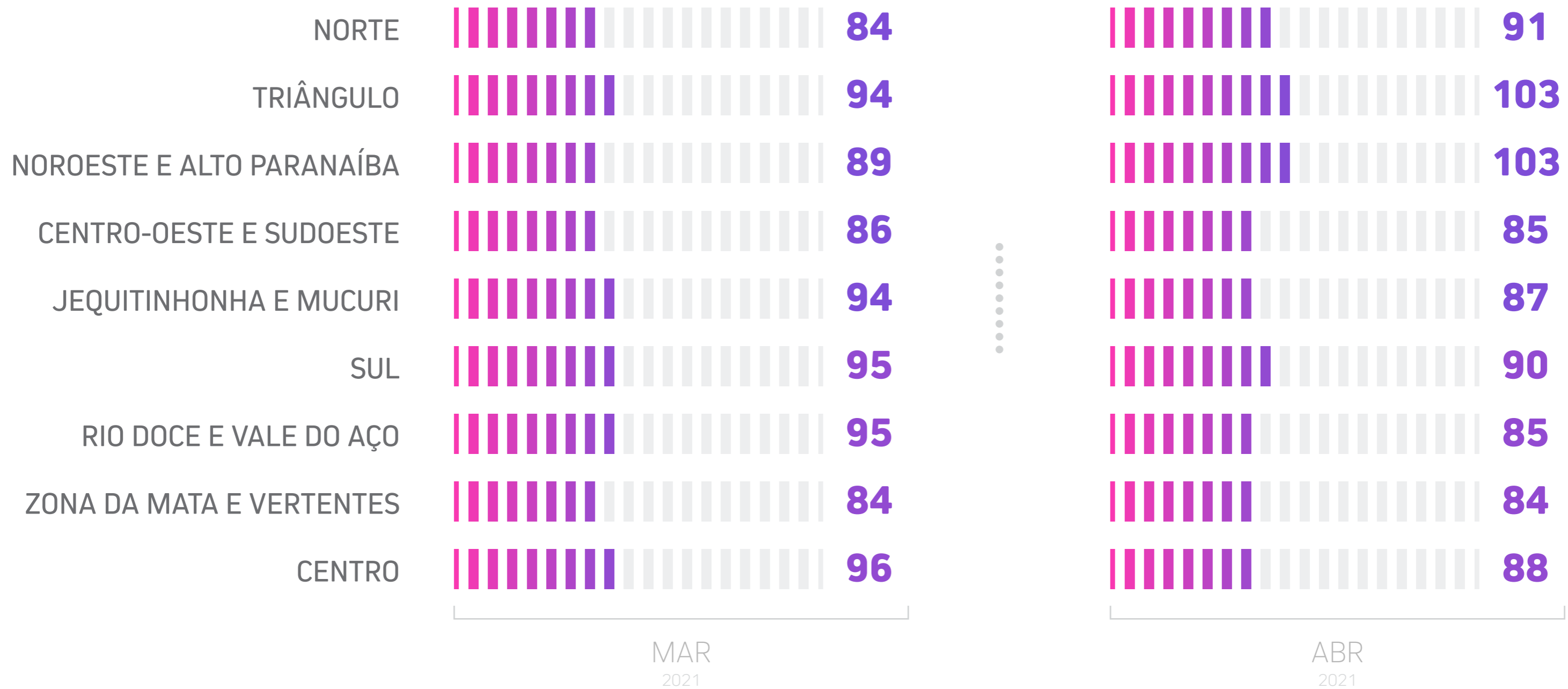
4

**Resultados por
Regionais
de Minas
Gerais**



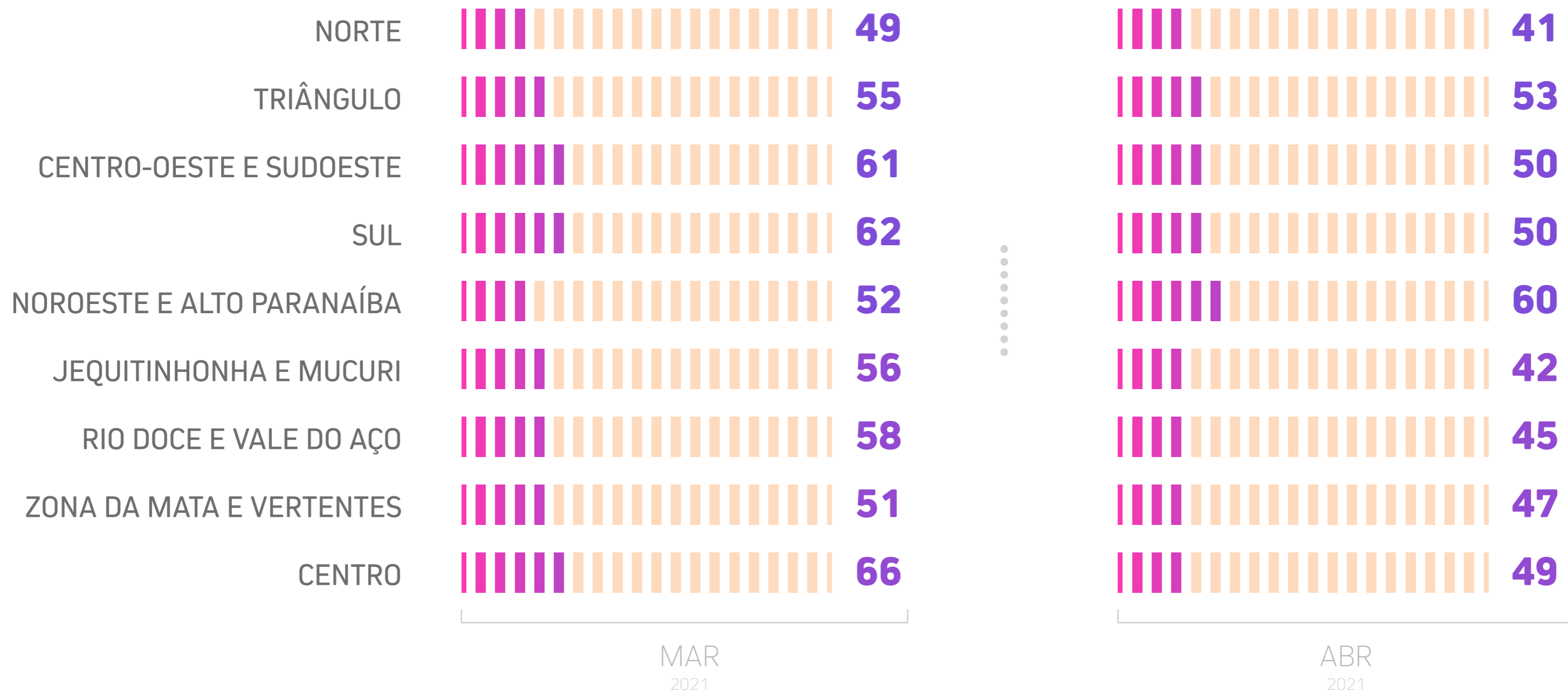
ISCON

Por Regionais do Sebrae Minas



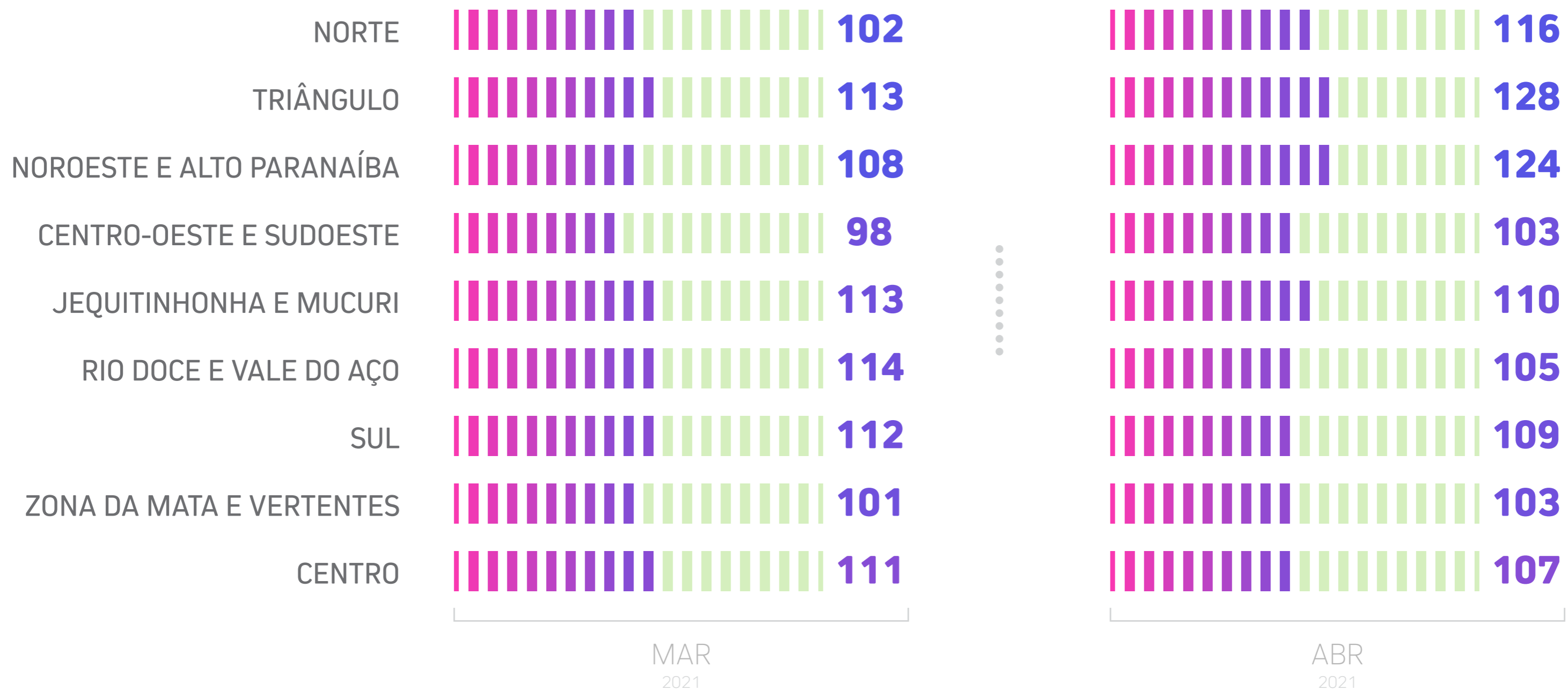
ISR - Índice de Situação Recente

Por Regionais do Sebrae Minas



ISE - Índice de Situação Esperada

Por Regionais do Sebrae Minas



CENTRO

Por Composição

ISCON

88

ISR - SITUAÇÃO RECENTE

49

ISRN - SITUAÇÃO RECENTE - NEGÓCIO

57

Emprego

72

Faturamento

39

Uso de Infraestrutura

60

ISRE - SITUAÇÃO RECENTE - ECONOMIA

31

Economia Mineira

18

Ramo do Negócio

45

ABR
2021

ISE - SITUAÇÃO ESPERADA

107

ISEN - SITUAÇÃO ESPERADA - NEGÓCIO

103

Emprego

97

Faturamento

109

Uso de Infraestrutura

103

ISEE - SITUAÇÃO ESPERADA - ECONOMIA

114

Economia Mineira

106

Ramo do Negócio

122

ABR
2021

CENTRO-OESTE E SUDOESTE

Por Composição

ISCON

85

ISR - SITUAÇÃO RECENTE

50

ISRN - SITUAÇÃO RECENTE - NEGÓCIO

59

Emprego

66

Faturamento

39

Uso de Infraestrutura

70

ISRE - SITUAÇÃO RECENTE - ECONOMIA

32

Economia Mineira

24

Ramo do Negócio

41

ABR
2021

ISE - SITUAÇÃO ESPERADA

103

ISEN - SITUAÇÃO ESPERADA - NEGÓCIO

94

Emprego

86

Faturamento

101

Uso de Infraestrutura

96

ISEE - SITUAÇÃO ESPERADA - ECONOMIA

119

Economia Mineira

110

Ramo do Negócio

128

ABR
2021

JEQUITINHONHA E MUCURI

Por Composição

ISCON

87

ISR - SITUAÇÃO RECENTE

42

ISRN - SITUAÇÃO RECENTE - NEGÓCIO

50

Emprego

64

Faturamento

38

Uso de Infraestrutura

47

ISRE - SITUAÇÃO RECENTE - ECONOMIA

26

Economia Mineira

17

Ramo do Negócio

35

ABR
2021

ISE - SITUAÇÃO ESPERADA

110

ISEN - SITUAÇÃO ESPERADA - NEGÓCIO

102

Emprego

97

Faturamento

110

Uso de Infraestrutura

98

ISEE - SITUAÇÃO ESPERADA - ECONOMIA

128

Economia Mineira

124

Ramo do Negócio

131

ABR
2021

NOROESTE E ALTO PARANAÍBA

Por Composição

ISCON

103

ISR - SITUAÇÃO RECENTE	60
ISRN - SITUAÇÃO RECENTE - NEGÓCIO	71
Emprego	80
Faturamento	46
Uso de Infraestrutura	87
ISRE - SITUAÇÃO RECENTE - ECONOMIA	38
Economia Mineira	23
Ramo do Negócio	54

ABR
2021

ISE - SITUAÇÃO ESPERADA	124
ISEN - SITUAÇÃO ESPERADA - NEGÓCIO	117
Emprego	107
Faturamento	125
Uso de Infraestrutura	119
ISEE - SITUAÇÃO ESPERADA - ECONOMIA	138
Economia Mineira	129
Ramo do Negócio	147

ABR
2021

NORTE

Por Composição

ISCON

91

ISR - SITUAÇÃO RECENTE **41**

ISRN - SITUAÇÃO RECENTE - NEGÓCIO **47**

Emprego **56**

Faturamento **30**

Uso de Infraestrutura **55**

ISRE - SITUAÇÃO RECENTE - ECONOMIA **30**

Economia Mineira **22**

Ramo do Negócio **39**

ABR
2021

ISE - SITUAÇÃO ESPERADA **116**

ISEN - SITUAÇÃO ESPERADA - NEGÓCIO **111**

Emprego **108**

Faturamento **121**

Uso de Infraestrutura **103**

ISEE - SITUAÇÃO ESPERADA - ECONOMIA **126**

Economia Mineira **116**

Ramo do Negócio **135**

ABR
2021

RIO DOCE E VALE DO AÇO

Por Composição

ISCON

85

ISR - SITUAÇÃO RECENTE

45

ISRN - SITUAÇÃO RECENTE - NEGÓCIO

50

Emprego

64

Faturamento

35

Uso de Infraestrutura

53

ISRE - SITUAÇÃO RECENTE - ECONOMIA

34

Economia Mineira

24

Ramo do Negócio

45

ABR
2021

ISE - SITUAÇÃO ESPERADA

105

ISEN - SITUAÇÃO ESPERADA - NEGÓCIO

97

Emprego

89

Faturamento

110

Uso de Infraestrutura

94

ISEE - SITUAÇÃO ESPERADA - ECONOMIA

120

Economia Mineira

114

Ramo do Negócio

126

ABR
2021

SUL

Por Composição

ISCON

90

ISR - SITUAÇÃO RECENTE

50

ISRN - SITUAÇÃO RECENTE - NEGÓCIO

59

Emprego

67

Faturamento

44

Uso de Infraestrutura

66

ISRE - SITUAÇÃO RECENTE - ECONOMIA

31

Economia Mineira

18

Ramo do Negócio

44

ABR
2021

ISE - SITUAÇÃO ESPERADA

109

ISEN - SITUAÇÃO ESPERADA - NEGÓCIO

106

Emprego

99

Faturamento

113

Uso de Infraestrutura

106

ISEE - SITUAÇÃO ESPERADA - ECONOMIA

117

Economia Mineira

111

Ramo do Negócio

123

ABR
2021

TRIÂNGULO

Por Composição

ISCON

103

ISR - SITUAÇÃO RECENTE **53**

ISRN - SITUAÇÃO RECENTE - NEGÓCIO **59**

Emprego **72**

Faturamento **43**

Uso de Infraestrutura **63**

ISRE - SITUAÇÃO RECENTE - ECONOMIA **39**

Economia Mineira **28**

Ramo do Negócio **51**

ABR
2021

ISE - SITUAÇÃO ESPERADA **128**

ISEN - SITUAÇÃO ESPERADA - NEGÓCIO **121**

Emprego **106**

Faturamento **134**

Uso de Infraestrutura **122**

ISEE - SITUAÇÃO ESPERADA - ECONOMIA **141**

Economia Mineira **130**

Ramo do Negócio **153**

ABR
2021

ZONA DA MATA E VERTENTES

Por Composição

ISCON

84

ISR - SITUAÇÃO RECENTE

47

ISRN - SITUAÇÃO RECENTE - NEGÓCIO

57

Emprego

74

Faturamento

29

Uso de Infraestrutura

67

ISRE - SITUAÇÃO RECENTE - ECONOMIA

28

Economia Mineira

14

Ramo do Negócio

41

MAR
2021

ISE - SITUAÇÃO ESPERADA

103

ISEN - SITUAÇÃO ESPERADA - NEGÓCIO

100

Emprego

95

Faturamento

106

Uso de Infraestrutura

99

ISEE - SITUAÇÃO ESPERADA - ECONOMIA

108

Economia Mineira


101

Ramo do Negócio

114

MAR
2021

6 METODOLOGIA



4.1 Interpretação dos Índices

A seguir, segue como devem ser interpretados os resultados os índices deste relatório. Todos variam de 0 a 200, sendo 100 o ponto de estabilidade.

ÍNDICES DE SITUAÇÃO RECENTE DA ECONOMIA

ISRE-Economia Mineira (Índice Situação Recente da Economia – Economia Mineira)

Expressa a percepção sobre as condições econômicas do estado nos últimos 3 meses

> 100 melhoria
= 100 estabilidade
< 100 piora

ISRE-Ramo do Negócio (Índice Situação Recente da Economia – Ramo do Negócio)

Expressa a percepção sobre as condições para os negócios de seu ramo de atividade nos últimos 3 meses

> 100 melhoria
= 100 estabilidade
< 100 piora

ISRE (Índice Situação Recente da Economia)

Expressa a percepção sobre as condições da economia nos últimos 3 meses

> 100	melhoria
= 100	estabilidade
< 100	piora

ÍNDICES DE SITUAÇÃO RECENTE DO NEGÓCIO

ISRN-Emprego (Índice Situação Recente do Negócio – Emprego)

Expressa variação ou estabilidade no número de empregados nos últimos 3 meses

> 100	aumento
= 100	estabilidade
< 100	diminuição

ISRN-Faturamento (Índice Situação Recente do Negócio – Faturamento)

Expressa variação ou estabilidade do faturamento nos últimos 3 meses

> 100	aumento
= 100	estabilidade
< 100	diminuição

ISRN-UI (Índice Situação Recente do Negócio – Uso de Infraestrutura)

Expressa variação ou estabilidade do uso de infraestrutura nos últimos 3 meses

> 100	aumento
= 100	estabilidade
< 100	diminuição

ISRN (Índice Situação Recente do Negócio)

Expressa variação ou estabilidade no nível de atividade dos negócios nos últimos 3 meses

> 100	aumento
= 100	estabilidade
< 100	diminuição

ÍNDICES DE SITUAÇÃO ESPERADA PARA A ECONOMIA

ISEE-Economia Mineira (Índice Situação Esperada da Economia – Economia Mineira)

Expressa a expectativa com relação às condições econômicas do estado nos próximos 3 meses

> 100	melhoria
= 100	estabilidade
< 100	piora

ISEE-Ramo do Negócio (Índice Situação Esperada da Economia – Ramo do Negócio)

Expressa a expectativa com relação às condições para os negócios de mesmo ramo de atividade nos próximos 3 meses

> 100	melhoria
= 100	estabilidade
< 100	piora

ISEE (Índice Situação Esperada da Economia)

Expressa a expectativa para as condições da economia nos próximos 3 meses

> 100	melhoria
= 100	estabilidade
< 100	piora

ÍNDICES DE SITUAÇÃO ESPERADA PARA O NEGÓCIO

ISEN-Emprego (Índice Situação Esperada do Negócio – Emprego)

Expressa a expectativa sobre número de empregados nos próximos 3 meses

> 100	aumento
= 100	estabilidade
< 100	diminuição

ISRN-Faturamento (Índice Situação Recente do Negócio – Faturamento)

Expressa a expectativa sobre o faturamento nos próximos 3 meses

> 100	aumento
= 100	estabilidade
< 100	diminuição

ISRN-UI (Índice Situação Recente do Negócio – Uso de Infraestrutura)

Expressa a expectativa sobre uso de infraestrutura nos próximos 3 meses

> 100	aumento
= 100	estabilidade
< 100	diminuição

ISEN (Índice Situação Esperada do Negócio)

Expressa a expectativa sobre o nível de atividade dos negócios nos próximos 3 meses

> 100	aumento
= 100	estabilidade
< 100	diminuição

ISE (ÍNDICE DE SITUAÇÃO RECENTE)

Expressa, de forma geral, o que aconteceu com as condições econômicas e o nível de atividade dos negócios nos últimos 3 meses

- > 100 melhoria/expansão
- = 100 estabilidade
- < 100 piora/retração

ISE (ÍNDICE DE SITUAÇÃO ESPERADA)

Expressa, de forma geral, as expectativas para as condições econômicas e o nível de atividade dos negócios nos próximos 3 meses

- > 100 melhoria/expansão
- = 100 estabilidade
- < 100 piora/retração

ISCON (ÍNDICE SEBRAE DE CONFIANÇA DOS PEQUENOS NEGÓCIOS)

Expressa a tendência para o nível de atividade, levando em conta o passado recente (últimos 3 meses) e o futuro próximo (próximos 3 meses)

- > 100 tendência de expansão da atividade
- = 100 tendência de estabilidade da atividade
- < 100 tendência de retração da atividade

4.2 Cálculo dos Índices

O cálculo do ISCON é feito tendo por base 10 perguntas do questionário. A partir dos resultados de cada uma dessas questões, é calculado um índice primário:

ISRE-Economia Mineira (Índice Situação Recente da Economia – Economia Mineira)

Q.1.1 - Na sua opinião, nos últimos três meses, as condições gerais da economia no estado: Pioraram, Não se alteraram ou Melhoraram

ISRE-Ramo do Negócio (Índice Situação Recente da Economia – Ramo do Negócio)

Q.1.2 - Na sua opinião, nos últimos três meses, as condições para os negócios do seu ramo de atividade: Pioraram, Não se alteraram ou Melhoraram

ISRN-Emprego (Índice Situação Recente do Negócio – Emprego)

Q.1.3 - Nos últimos três meses, o número de pessoas que trabalham na sua empresa: Diminuiu, Não se alterou ou Aumentou

ISRN-Faturamento (Índice Situação Recente do Negócio – Faturamento)

Q.1.4 - Nos últimos três meses, o faturamento da sua empresa: Diminuiu, Não se alterou ou Aumentou

ISRN-Uso de Infraestrutura (Índice Situação Recente do Negócio – Uso de Infraestrutura)

Q.1.5 - Nos últimos três meses, a utilização de infraestrutura de produção/atendimento - instalações, máquinas e equipamentos - por sua empresa: Diminuiu, Não se alterou ou Aumentou

ISEE-Economia Mineira (Índice Situação Esperada da Economia – Economia Mineira)

Q.2.1 - Qual sua expectativa para os próximos três meses com relação à economia do estado? Pessimista, Deve Permanecer a mesma situação ou Confiante na melhoria

ISEE-Ramo do Negócio (Índice Situação Esperada da Economia – Ramo do Negócio)

Q.2.2 - Qual sua expectativa para os próximos três meses com relação às condições para os negócios do seu ramo de atividade? Pessimista, Deve Permanecer a mesma situação ou Confiante na melhoria

ISEN-Emprego (Índice Situação Esperada do Negócio – Emprego)

Q.2.3 - Nos próximos três meses, você acredita que o número de pessoas que trabalham na sua empresa: Diminuirá, Não se alterará, Aumentará

ISEN-Faturamento (Índice Situação Esperada do Negócio – Faturamento)

Q.2.4 - Nos próximos três meses, você acredita que o faturamento da sua empresa: Diminuirá, Não se alterará, Aumentará

ISEN-Uso de Infraestrutura (Índice Situação Esperada do Negócio – Uso de Infraestrutura)

Q.2.5 - Nos próximos três meses, você acredita que a utilização de infraestrutura de produção/atendimento - máquinas, instalações ou equipamentos - por sua empresa: Diminuirá, Não se alterará, Aumentará

Nas tabelas a seguir, são mostradas as fórmulas de cálculo de cada um dos índices primários citados acima, as quais são similares para todos, mudando apenas a questão de referência.

CÁLCULO DOS ÍNDICES PRIMÁRIOS

As 10 perguntas do questionário possuem três alternativas de resposta:

- (1) Melhoraram (Aumentaram) / Melhorarão (Aumentarão)
- (2) Não se alteraram / Não se alterará
- (3) Pioraram (Diminuíram) / Piorarão (Diminuirão)

Cada índice primário é calculado a partir das respostas uma questão, de acordo com o seguinte cálculo:

$$\% (1) - \% (3) + 100$$

MATRIZ DE CÁLCULO DO ÍNDICE

ÚLTIMOS TRÊS MESES

- Q. 1.1** % MELHORARAM
% NÃO SE ALTERARAM
% PIORARAM

ISRE ECONOMIA MINEIRA =
 $100 + (\% \text{ MELHORARAM} - \% \text{ PIORARAM})$
- Q. 1.2** % MELHORARAM
% NÃO SE ALTERARAM
% PIORARAM

ISRE RAMO DO NEGÓCIO =
 $100 + (\% \text{ MELHORARAM} - \% \text{ PIORARAM})$
- Q. 1.3** % AUMENTOU
% NÃO SE ALTERAROU
% DIMINUIU

ISRN EMPREGO =
 $100 + (\% \text{ AUMENTOU} - \% \text{ DIMINUIU})$
- Q. 1.4** % AUMENTOU
% NÃO SE ALTERAROU
% DIMINUIU

ISRN FATURAMENTO =
 $100 + (\% \text{ AUMENTOU} - \% \text{ DIMINUIU})$
- Q. 1.5** % AUMENTOU
% NÃO SE ALTERAROU
% DIMINUIU

ISRN USO DE INFRAESTR. =
 $100 + (\% \text{ AUMENTOU} - \% \text{ DIMINUIU})$

ISEE =
 $(\text{ISEE ECONOMIA MIN.} + \text{ISEE RAMO DO NEG.})$
2

ISRN =
 $(\text{ISRN EMPR.} + \text{ISRN FATUR.} + \text{ISRN USO DE INFR.})$
3

ISR =
 $(\text{ISRE} + 2 \times \text{ISRN})$
3

PRÓXIMOS TRÊS MESES

- Q. 2.1** % CONFIANTE NA MELHORIA
% DEVE PERM. A MESMA SIT.
% PESSIMISTA

ISEE ECONOMIA MINEIRA =
 $100 + (\% \text{ CONFIANTE NA MELHORIA} - \% \text{ PESSIMISTA})$
- Q. 2.2** % CONFIANTE NA MELHORIA
% DEVE PERM. A MESMA SIT.
% PESSIMISTA

ISEE RAMO DO NEGÓCIO =
 $100 + (\% \text{ CONFIANTE NA MELHORIA} - \% \text{ PESSIMISTA})$
- Q. 2.3** % AUMENTARÁ
% NÃO SE ALTERARÁ
% DIMINUIRÁ

ISEN EMPREGO =
 $100 + (\% \text{ AUMENTARÁ} - \% \text{ DIMINUIRÁ})$
- Q. 2.4** % AUMENTARÁ
% NÃO SE ALTERARÁ
% DIMINUIRÁ

ISEN FATURAMENTO =
 $100 + (\% \text{ AUMENTARÁ} - \% \text{ DIMINUIRÁ})$
- Q. 2.5** % AUMENTARÁ
% NÃO SE ALTERARÁ
% DIMINUIRÁ

ISEN USO DE INFRAESTR. =
 $100 + (\% \text{ AUMENTARÁ} - \% \text{ DIMINUIRÁ})$

ISEE =
 $(\text{ISEE ECONOMIA MIN.} + \text{ISEE RAMO DO NEG.})$
2

ISEN =
 $(\text{ISEN EMPR.} + \text{ISEN FATUR.} + \text{ISEN USO DE INFR.})$
3

ISE =
 $(\text{ISEE} + 2 \times \text{ISEN})$
3

ISCON =
 $(\text{ISR} + 2 \times \text{ISE})$
3

 PESO 1

 PESO 2

ÍNDICES PRIMÁRIOS

4.3 Metodologia da Pesquisa

Tipo de Pesquisa

Pesquisa quantitativa.

Público Alvo

Microempreendedores individuais - MEI e representantes de micro e pequenas empresas - MPE de Minas Gerais.

Data de Coleta

Entre 5 e 15 de abril de 2021.

Meio de Coleta

Formulário enviado por e-mail.

Amostragem

A amostra é de 1.416 participantes.

Amostragem aleatória estratificada uniforme. A amostra foi dividida, com o máximo de uniformidade possível, por porte, setor e regionais de Minas Gerais definidas pelo Sebrae Minas.

Os portes considerados foram: MEI, Microempresa e Pequena Empresa. Os setores foram: Indústria, Construção Civil, Comércio e Serviços. As regionais são: Centro, Centroeste e Sudoeste, Jequitinhonha e Mucuri, Noroeste e Alto Paranaíba, Norte, Rio Doce e Vale do Aço, Triângulo, Sul e Zona da Mata e Vertentes.

Após a coleta dos dados, a base foi ponderada por porte, setor e regional para obtenção dos resultados globais, para que cada um dos grupos amostrais tenha peso proporcional à sua participação no universo.

Margens de Erro

A margem de erro global da pesquisa foi de 2,6 pontos percentuais (p.p.), considerando-se um intervalo de confiança de 95% e $p=q=0,5$.

Por segmento, seguem as margens de erro:

SETOR	AMOSTRA REALIZADA	MAGEM DE ERRO
Comércio	428	4,7 p.p.
Serviços	535	4,2 p.p.
Indústria	292	5,7 p.p.
Construção Civil	161	7,7 p.p.

PORTE	AMOSTRA REALIZADA	MAGEM DE ERRO
MEI	629	3,9 p.p.
Microempresa	471	4,5 p.p.
Pequena Empresa	316	5,5 p.p.

REGIONAL	AMOSTRA REALIZADA	MAGEM DE ERRO
Centro	255	6,1 p.p.
Centro-oeste e Sudoeste	128	8,7 p.p.
Jequitinhonha e Mucuri	124	8,8 p.p.
Noroeste e Alto Paranaíba	111	9,3 p.p.
Norte	143	8,2 p.p.
Rio Doce e Vale Do Aço	172	7,5 p.p.
Sul	225	6,5 p.p.
Triângulo	118	9,0 p.p.
Zona da Mata e Vertentes	140	8,3 p.p.



ÍNDICE SEBRAE DE CONFIANÇA
DOS PEQUENOS NEGÓCIOS

UINE -
Unidade Inteligência Empresarial

